

PT BARATA INDONESIA (Persero)

**TJSL**

# LAPORAN TAHUNAN

---

**PROGRAM TANGGUNGJAWAB  
SOSIAL DAN LINGKUNGAN**

**TAHUN 2022**


## KATA PENGANTAR

PT Barata Indonesia (Persero) (“Barata”) secara berkelanjutan mengambil peran dalam partisipasi menggerakkan perekonomian Indonesia. Perusahaan terus berupaya mencetak profit dan memberikan nilai tambah kepada *stakeholders*. Menyadari bahwa Barata sebagai BUMN tidak lagi hanya dihadapkan kepada tanggung jawab yang berpijak pada single bottom line, yaitu nilai perusahaan yang direfleksikan pada kondisi keuangan saja, maka Barata kemudian juga memperhatikan aspek sosial dan lingkungan yang tertuang dalam program Tanggung Jawab Sosial dan Lingkungan (TJSL).

Program TJSL Barata dilaksanakan sesuai Rencana Kerja & Anggaran Perusahaan dengan pengukuran kinerja mengacu pada Tujuan Pembangunan Berkelanjutan (TPB) dan sebagai bagian dari implementasi GCG Perusahaan. Program kerja TJSL ini dikemas sedemikian rupa dan memasukan unsur 4 (empat) pilar utama yang bersentuhan langsung dengan masyarakat yaitu sosial, ekonomi, lingkungan serta hukum dan tata kelola. Implementasi TJSL berkesinambungan ini merupakan cara Perusahaan menjawab tantangan sebagai pelaku usaha untuk konsisten membangun *corporate value* di mata *stakeholders*.

Sampai dengan akhir tahun 2022 penyerapan anggaran Program Tanggung Jawab Sosial Lingkungan (TJSL) sebesar Rp115.615.000,- atau sebesar 29,95% dari total anggaran tahun 2022 sebanyak Rp386.000.000,- sedangkan program PUMK sebesar Rp67.000.000,- atau 74,44% dari total anggaran tahun 2022 sebanyak Rp 90.000.000,-. Adapun Program Tanggung Jawab Sosial Lingkungan (TJSL) dilaksanakan untuk kegiatan vaksinasi booster, screening tes covid-19, bakti sosial bumh, bingkisan lebaran masyarakat, barata mengajar, screening TBC serta kegiatan jumat berkah.

Gresik, Januari 2023



BOBBY SUMARDIAT A.  
Direktur Utama

**LEMBAR PENGESAHAN**

**PT BARATA INDONESIA ( Persero )  
LAPORAN TAHUNAN  
PROGRAM TANGGUNGJAWAB SOSIAL DAN LINGKUNGAN  
TAHUN 2022**

JANUARI 2023

**TIM PENGELOLAAN PROGRAM TJSL**


KETUA



ADELIA YUDHIA

**MENYETUJUI**

PEMBINA



BOBBY SUMARDIAT A.

PENANGGUNG JAWAB



SARI SUTJAHJANI

# DAFTAR ISI

KATA PENGANTAR  
LEMBAR PENGESAHAN  
DAFTAR ISI

## BAB I PENDAHULUAN

- 1.1. Maksud Penyusunan Laporan TJSJ Tahun 2022
  - 1.1.1. Tujuan Penyusunan Laporan TJSJ Tahun 2022
  - 1.1.2. Dasar Penyusunan Laporan TJSJ Tahun 2022
- 1.2. Kondisi Umum
  - 1.2.1. Gambaran Singkat
  - 1.2.2. Struktur Organisasi

## BAB II REALISASI PROGRAM TANGGUNGJAWAB SOSIAL DAN LINGKUNGAN PT BARATA INDONESIA (PERSERO) TAHUN 2022

- 2.1. Gambaran Umum
- 2.2. Program Tanggung Jawab Sosial Lingkungan (TJSJ)
  - 2.2.1. Implementasi Program Tanggung Jawab Sosial Lingkungan (TJSJ)
  - 2.2.2. Implementasi Program Creating Shared Value (CSV)
  - 2.2.3. Implementasi Program Prioritas
- 2.3. Program Program Pendanaan Usaha Mikro Kecil (PUMK)

## BAB III LAPORAN KEUANGAN

- 3.1. Laporan Posisi Keuangan
- 3.2. Laporan Aktivitas
- 3.3. Laporan Arus Kas
- 3.4. Tingkat Efektivitas Penyaluran Dana & Tingkat Kolektibilitas Pinjaman
- 3.5. Catatan Laporan Keuangan

## BAB IV PENUTUP

# **BAB I**

## **PENDAHULUAN**

### **1.1. Maksud Penyusunan Laporan TJSL Tahun 2022**

Maksud penyusunan Laporan TJSL Tahun 2022 adalah sebagai pedoman dalam menilai kinerja Program Tanggung Jawab Sosial Lingkungan yang dinyatakan dalam anggaran, target, dan sasaran yang harus dicapai sampai dengan akhir tahun 2022.

#### **1.1.1. Tujuan Penyusunan Laporan TJSL Tahun 2022**

Tujuan penyusunan Laporan TJSL Tahun 2022 adalah Memberikan penilaian kinerja atas sasaran dan strategi Program Tanggung Jawab Sosial Lingkungan sampai dengan akhir tahun 2022.

#### **1.1.2. Dasar Penyusunan Laporan TJSL Tahun 2022**

Dasar Penyusunan Laporan TJSL Tahun 2022 adalah:

1. Undang-Undang Nomor: 19 Tahun 2003 tentang Badan Usaha Milik Negara (Lembaran Negara Tahun 2003 Nomor 70; Tambahan Lembaran Negara Nomor 4297);
2. Peraturan Pemerintah Nomor: 45 Tahun 2005 tentang Pendirian, Pengurusan, Pengawasan dan Pembubaran Badan Usaha Milik Negara (Lembaran Negara Tahun 2005 Nomor 117; tambahan Lembaran Negara Nomor 4305);
3. Peraturan Presiden Nomor 59 Tahun 2017 tentang Pelaksanaan Pencapaian Tujuan Pembangunan Berkelanjutan (Lembaran Negara Tahun 2017 Nomor 136);
4. Keputusan Menteri Badan Usaha Milik Negara Nomor: KEP-100/MBU/2002 tanggal 4 Juni 2002 tentang Penilaian Tingkat Kesehatan Badan Usaha Milik Negara.
5. Peraturan Menteri Badan Usaha Milik Negara Nomor PER-10/MBU/07/2015 tanggal 23 Juli 2015 tentang Organisasi dan Tata Kerja Kementerian Badan Usaha Milik Negara;
6. Peraturan Menteri Badan Usaha Milik Negara Nomor: PER-05/MBU/04/2021 tentang Program Tanggung Jawab Sosial dan Lingkungan Badan Usaha Milik Negara yang telah beberapa kali diubah, terakhir dengan Peraturan Menteri BUMN nomor: PER-06/MBU/09/2021 tanggal 8 September 2022;

7. Surat Menteri BUMN Nomor S-949/MBU/10/2020 hal Aspirasi Pemegang Saham/Pemilik Modal untuk Penyusunan RKAP tahun 2021 tanggal 23 Oktober 2020.
8. Surat Deputi Bidang SDM, Teknologi dan Informasi atas nama Menteri BUMN Nomor S-348/MBU/DSI/11/2020 hal Penyusunan Program TJSL BUMN Tahun 2021 tanggal 18 November 2020.
9. Aspirasi Pemegang Saham/Pemilik Modal untuk Penyusunan Rencana Kerja dan Anggaran Perusahaan Tahun 2021 No. S-949/MBU/10/2020 tanggal 23 Oktober 2020 subkluster Danareksa-PPA.
10. Surat Keputusan Direksi tentang Pembentukan Tim Pengelolaan Program Tanggung Jawab Sosial dan Lingkungan (TJSL) No. K 22 125 tanggal 16 Februari 2022
11. Surat Keputusan Direksi tentang Perubahan Tim Pengelolaan Program Tanggung Jawab Sosial dan Lingkungan (TJSL) No. K 22 666 tanggal 29 November 2022

## **1.2. Kondisi Umum**

Nama Program : Tanggung Jawab Sosial Lingkungan PT Barata Indonesia (Persero)  
Nama Panggilan : TJSL Barata Indonesia

Pengelolaan Program Tanggung Jawab Sosial Lingkungan (TJSL) Barata Indonesia terbagi dalam dua bagian yaitu melalui Program Tanggung Jawab Sosial Lingkungan (TJSL) dan Program Pendanaan Usaha Mikro dan Kecil (PUMK).

### **1.2.1. Gambaran Singkat**

Sampai dengan akhir tahun 2022 penyerapan anggaran Program Tanggung Jawab Sosial Lingkungan (TJSL) sebesar Rp115.615.000,- atau sebesar 29,95% dari total anggaran tahun 2022 sebanyak Rp386.000.000,- sedangkan program PUMK sebesar Rp67.000.000,- atau 74,44% dari total anggaran tahun 2022 sebanyak Rp 90.000.000,-.

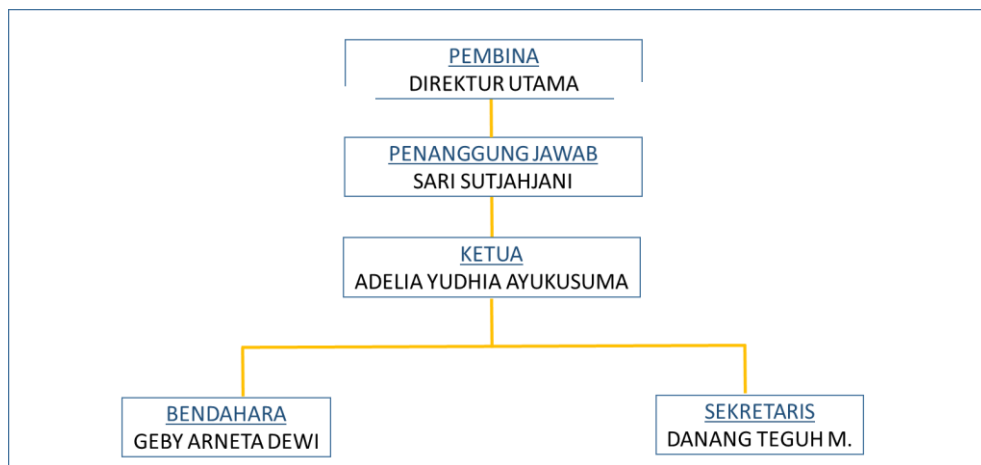
### **1.2.2. Struktur Organisasi**

Perbedaan Struktur Organisasi TJSL dengan periode sebelumnya adalah terletak pada perubahan levelling posisi penanggungjawab organisasi. Sesuai dengan arahan Deputi Bidang SDM, Teknologi dan Informasi Kementerian Badan Usaha Milik Negara melalui Surat nomor S-125/DSI.MBU/11/2022 tertanggal 15 November 2022 perihal *Key Performance Indicator* Program TJSL BUMN Tahun 2023.

Dalam rangka peningkatan Tata Kelola maka sesuai anjuran PT Barata Indonesia (Persero) telah menetapkan penanggungjawab bidang TJSL dipegang oleh pejabat satu tingkat di bawah Direksi yaitu pada posisi Sekretaris Perusahaan pada Lembaga Sekretariat Perusahaan.

Secara garis besar berikut disampaikan struktur organisasi Pengelolaan Program TJSL PT Barata Indonesia ( Persero ) yaitu :

### **Struktur Organisasi TJSL PT Barata Indonesia (Persero)**



Gambar 1.1 Struktur Organisasi TJSL

## **BAB II**

### **REALISASI PROGRAM TANGGUNG JAWAB SOSIAL PT BARATA INDONESIA (PERSERO) TAHUN 2022**

#### **2.1. Gambaran Umum**

Sampai dengan akhir tahun 2022 penyerapan anggaran TJSL Barata Indonesia sebesar Rp115.615.000,- atau sebesar 29,95% dari total anggaran tahun 2022 sebanyak Rp386.000.000,- sedangkan program PUMK sebesar Rp67.000.000,- atau 74,44% dari total anggaran tahun 2022 sebanyak Rp 90.000.000,-.

Pola penyaluran Program TJSL dilakukan secara langsung oleh BUMN Pembina tanpa melalui BUMN Penyalur ataupun Lembaga Penyalur. Adapun untuk Program TJSL PUMK telah dilakukan penyaluran dana secara mandiri oleh BUMN Pembina sebesar Rp67.000.000,- dan dilakukan dengan jangka waktu pengembalian dana selama 12 bulan. Besar biaya jasa administrasi terhitung sejak September 2022 ditetapkan sebesar 3% per tahun dengan perhitungan flat.

#### **2.2. Program Tanggung Jawab Sosial Lingkungan (TJSL)**

##### **2.2.1. Implementasi Program Tanggung Jawab Sosial Lingkungan (TJSL)**

Penyerapan anggaran Program Tanggung Jawab Sosial Lingkungan (TJSL) sampai dengan akhir tahun 2022 sebesar Rp115.615.000,- atau sebesar 29,95% dari total anggaran tahun 2022 sebanyak Rp386.000.000,-, yang dilaksanakan untuk kegiatan Vaksinasi Booster, Screening Tes Covid-19, Bakti Sosial BUMN, Bingkai Lebaran warga, Barata Mengajar, Screening TBC serta Dukungan HUT Republik Indonesia desa Segoromadu, Jumat Berkah dan Tanam Pohon area Ring Satu perusahaan. Capaian kinerja TJSL sampai dengan akhir tahun 2022 dibandingkan dengan RKA disajikan dalam tabel sebagai berikut:



**Tabel 2.1**  
**Gambaran TPB Keseluruhan Yang Dilaksanakan Perusahaan**  
**Program Tanggung Jawab Sosial dan Lingkungan**  
**PT Barata Indonesia (Persero)**  
**Tahun 2022**

No	TPB	RKA Tahun 2022 (Rp)	Real s.d TW IV Tahun Berjalan (Rp)	Presentase Capaian
(1)	(2)	(3)	(4)	(5)=(4)/(3)
<b>A</b>	<b>PILAR SOSIAL</b>			
	TPB 3	154.400.000	108.115.000	0,70
	TPB 4	121.600.000	5.000.000	0,04
<b>B</b>	<b>PILAR EKONOMI</b>			
	TPB 8	100.000.000	67.000.000	0,67
<b>C</b>	<b>PILAR LINGKUNGAN</b>			
	TPB 12	100.000.000	2.500.000	0,02
<b>D</b>	<b>Pilar Hukum dan Tata Kelola</b>			
	TPB 16	285.000.000	47.930.450	0,16
	<b>TOTAL</b>	761.000.000	230.545.450	0,19

Adapun Daftar Program Tanggung Jawab Sosial dan Lingkungan tahun 2022 disajikan sebagai berikut :

**Tabel 2.2**  
**Implementasi Program Tanggung Jawab Sosial dan Lingkungan**  
**PT Barata Indonesia (Persero)**  
**Tahun 2022**

No	Nama Program	Nomor TPB	Pilar Pembangunan	Target Capaian	Realisasi Capaian	Lokasi	Alokasi Anggaran
(1)	(2)	(3)	(4)	(5)	(6)	(7)	(8)
1	Barata Berbagi (Vaksinasi Booster 1)	3	Pilar Sosial	Rp 154.400.000	Rp 3.450.000	Gresik	Rp 3.450.000
2	Barata Berbagi (Wakaf Alquaran (BWA Gresik))	4	Pilar Sosial	Rp 121.600.000	Rp 1.000.000	Gresik	Rp 1.000.000
3	Barata Berbagi (Haul Panembahan Segoromadu)	3	Pilar Sosial	Rp 154.400.000	Rp 4.950.000	Gresik	Rp 1.500.000
4	Barata Berbagi (Dukungan SMA NU 1 Gresik)	4	Pilar Sosial	Rp 121.600.000	Rp 2.500.000	Gresik	Rp 1.500.000
5	Barata Berbagi (Vaksinasi Booster 2)	3	Pilar Sosial	Rp 154.400.000	Rp 8.400.000	Gresik	Rp 3.450.000
6	Barata Berbagi (Screening Test Covid-19 Februari)	3	Pilar Sosial	Rp 154.400.000	Rp 10.550.000	Gresik	Rp 2.150.000

No	Nama Program	Nomor TPB	Pilar Pembangunan	Target Capaian	Realisasi Capaian	Lokasi	Alokasi Anggaran
(1)	(2)	(3)	(4)	(5)	(6)	(7)	(8)
7	Barata Berbagi (Bakti Sosial BUMN)	3	Pilar Sosial	Rp 154.400.000	Rp 45.240.000	Surabaya	Rp 34.690.000
8	Barata Berbagi (Screening Test Covid-19 Maret)	3	Pilar Sosial	Rp 154.400.000	Rp 47.440.000	Gresik	Rp 2.200.000
9	Barata Berbagi (Dukungan Turnamen Bulutangkis "SWA Gresik Cup")	3	Pilar Sosial	Rp 154.400.000	Rp 49.940.000	Gresik	Rp 2.500.000
10	Barata Berbagi Bingkisan Lebaran 2022	3	Pilar Sosial	Rp 154.400.000	Rp 89.615.000	Gresik	Rp 39.675.000
11	Barata Mengajar	4	Pilar Sosial	Rp 121.600.000	Rp 5.000.000	Gresik	Rp 2.500.00
12	Barata Berbagi (Pembinaan Program Kemitraan)	3	Pilar Sosial	Rp 154.400.000	Rp 90.215.000	Gresik	Rp 600.000
13	Barata Berbagi (Health Talk & Screening TBC Tahap 1)	3	Pilar Sosial	Rp 154.400.000	Rp 93.640.000	Gresik	Rp 3.425.000
14	Barata Berbagi (Screening TBC Tahap 2)	3	Pilar Sosial	Rp 154.400.000	Rp 96.365.000	Gresik	Rp 2.725.000
15	Barata Berbagi (Pembinaan Program Kemitraan)	3	Pilar Sosial	Rp 154.400.000	Rp 96.865.000	Gresik	Rp 500.000
16	Barata Berbagi (Dukungan HUT RI Desa Segoromadu)	3	Pilar Sosial	Rp 154.400.000	Rp 98.365.000	Gresik	Rp 1.500.000
17	Barata Berbagi (Jumat Berkah Ponpes Nurul Ulum)	3	Pilar Sosial	Rp 154.400.000	Rp 101.115.000	Gresik	Rp 1.750.000
18	Barata Berbagi (Jumat Berkah Yayasan Mifthakul Jannah)	3	Pilar Sosial	Rp 154.400.000	Rp 102.115.000	Gresik	Rp 1.000.000
19	Barata Berbagi (Jumat Berkah Panti Jompo Lestari, Gresik)	3	Pilar Sosial	Rp 154.400.000	Rp 103.615.000	Gresik	Rp 1.500.000
20	Barata Berbagi (Jumat Berkah Ponpes Nurul Ulum)	3	Pilar Sosial	Rp 154.400.000	Rp 104.615.000	Gresik	Rp 1.000.000
21	Barata Bangkit (Program CSV Produksi Kain Majun)	3	Pilar Sosial	Rp 154.400.000	Rp 108.115.000	Malang	Rp 3.500.000
22	Barata Lestari (Tanam Pohon Area Ring Satu Perusahaan)	12	Pilar Lingkungan	Rp 100.000.000	Rp 2.500.000	Gresik	Rp 2.500.000

Berikut disajikan uraian keseluruhan Program Tanggung Jawab Sosial dan Lingkungan yang telah dilaksanakan sampai dengan akhir tahun 2022 yaitu :

**Tabel 2.3**  
**Uraian Program Tanggung Jawab Sosial dan Lingkungan**  
**PT Barata Indonesia (Persero)**  
**Tahun 2022**

No.	Nama Program	Prioritas TPB	Pilar Pembangunan	Uraian Program	Indikator Capaian	Alokasi Anggaran 2022 (Rp)
1	Barata Bebagi (Vaksinasi Booster 1)	3	Sosial	Program sosial yang bertujuan untuk Penanggulangan Covid-19 yang berada disekitar perusahaan	Tercapai target 150 orang penerima manfaat.	Rp 3.450.000
2	Barata Bebagi (Wakaf Alqaran (BWA Gresik))	4	Sosial	Program bantuan pendidikan yang berfokus pada pembekalan dan peningkatan kompetensi bagi pelajar dan mahasiswa	Tersalurkan dana 100% dari anggaran	Rp 1.000.000
3	Barata Berbagi (Haul Panembahan Segoromadu)	3	Sosial	Program sosial yang bertujuan meningkatkan kualitas hidup dan kondisi sosial masyarakat melalui pengembangan sarana prasaran fisik dan non fisik yang berada disekitar perusahaan	Tersalurkan dana 100% dari anggaran	Rp 1.500.000
4	Barata Berbagi (Dukungan SMA NU 1 Gresik)	4	Sosial	Program bantuan pendidikan yang berfokus pada pembekalan dan peningkatan kompetensi bagi pelajar dan mahasiswa	Tersalurkan dana 100% dari anggaran	Rp 1.500.000
5	Barata Bebagi (Vaksinasi Booster 2)	3	Sosial	Program sosial yang bertujuan untuk Penanggulangan Covid-19 yang berada disekitar perusahaan	Tercapai target 150 orang penerima manfaat.	Rp 3.450.000
6	Barata Bebagi (Screening Test Covid-19 Februari)	3	Sosial	Program sosial yang bertujuan untuk Penanggulangan Covid-19 yang berada disekitar perusahaan	Tersalurkan dana 100% dari anggaran	Rp 2.150.000
7	Barata Bebagi (Bakti Sosial BUMN)	3	Sosial	Program sosial yang bertujuan meningkatkan kualitas hidup dan kondisi sosial masyarakat melalui pengembangan sarana prasaran fisik dan non fisik yang berada disekitar perusahaan	Tercapai target 310 orang penerima manfaat.	Rp 34.690.000
8	Barata Bebagi (Screening Test Covid-19 Maret)	3	Sosial	Program sosial yang bertujuan untuk Penanggulangan Covid-19 yang berada disekitar perusahaan	Tersalurkan dana 100% dari anggaran	Rp 2.200.000
9	Barata Bebagi (Dukungan Turnamen Bulutangkis "SWA Gresik Cup")	3	Sosial	Program sosial yang bertujuan meningkatkan kualitas hidup dan kondisi sosial masyarakat melalui pengembangan sarana prasaran fisik dan non fisik yang berada disekitar perusahaan	Tersalurkan dana 100% dari anggaran	Rp 2.500.000

No.	Nama Program	Prioritas TPB	Pilar Pembangunan	Uraian Program	Indikator Capaian	Alokasi Anggaran 2022 (Rp)
10.	Barata Berbagi Bingkisan Lebaran 2022	3	Sosial	Program sosial yang bertujuan meningkatkan kualitas hidup dan kondisi sosial masyarakat melalui pengembangan sarana prasaran fisik dan non fisik yang berada disekitar perusahaan	Tersalurkan dana 100% dari anggaran	Rp 39.675.000
11.	Barata Mengajar	4	Sosial	Program edukasi wawasan teknik dalam praktik aplikatif di dunia industri dari Insan Barata kepada mahasiswa	Tercapai target 50 peserta terpilih	Rp 2.500.000
12.	Barata Berbagi (Pembinaan Program Kemitraan)	3	Sosial	Program sosial yang bertujuan mendorong UMK binaan naik kelas	Tersalurkan dana 100% dari anggaran	Rp 600.000
13	Barata Berbagi (Health Talk & Screening TBC Tahap 1)	3	Pilar Sosial	Program sosial yang bertujuan meningkatkan kualitas hidup dan kondisi sosial masyarakat melalui pengembangan sarana prasaran fisik dan non fisik yang berada disekitar perusahaan	Tersalurkan dana 100% dari anggaran	Rp 3.425.000
14	Barata Berbagi (Screening TBC Tahap 2)	3	Pilar Sosial	Program sosial yang bertujuan meningkatkan kualitas hidup dan kondisi sosial masyarakat melalui pengembangan sarana prasaran fisik dan non fisik yang berada disekitar perusahaan	Tersalurkan dana 100% dari anggaran	Rp 2.725.000
15	Barata Berbagi (Pembinaan Program Kemitraan)	3	Pilar Sosial	Program sosial yang bertujuan mendorong UMK binaan naik kelas	Tercapai target 2 mitra binaan sebagai partisipan	Rp 500.000
16	Barata Berbagi (Dukungan HUT RI Desa Segoromadu)	3	Pilar Sosial	Program sosial yang bertujuan meningkatkan kualitas hidup dan kondisi sosial masyarakat melalui pengembangan sarana prasaran fisik dan non fisik yang berada disekitar perusahaan	Tersalurkan dana 100% dari anggaran	Rp 1.500.000
17	Barata Berbagi (Jumat Berkah Ponpes Nurul Ulum)	3	Pilar Sosial	Program sosial yang bertujuan meningkatkan kualitas hidup dan kondisi sosial masyarakat melalui pengembangan sarana prasaran fisik dan non fisik yang berada disekitar perusahaan	Tersalurkan dana 100% dari anggaran	Rp 1.750.000
18	Barata Berbagi (Jumat Berkah Yayasan Mifhukul Jannah)	3	Pilar Sosial	Program sosial yang bertujuan meningkatkan kualitas hidup dan kondisi sosial masyarakat melalui pengembangan sarana prasaran fisik dan non fisik yang berada disekitar perusahaan	Tersalurkan dana 100% dari anggaran	Rp 1.000.000
19	Barata Berbagi (Jumat Berkah Panti Jompo Lestari, Gresik)	3	Pilar Sosial	Program sosial yang bertujuan meningkatkan kualitas hidup dan kondisi sosial masyarakat melalui pengembangan sarana prasaran fisik dan non fisik yang berada disekitar perusahaan	Tersalurkan dana 100% dari anggaran	Rp 1.500.000

No.	Nama Program	Prioritas TPB	Pilar Pembangunan	Uraian Program	Indikator Capaian	Alokasi Anggaran 2022 (Rp)
20	Barata Berbagi (Jumat Berkah Ponpes Nurul Ulum)	3	Pilar Sosial	Program sosial yang bertujuan meningkatkan kualitas hidup dan kondisi sosial masyarakat melalui pengembangan sarana prasarana fisik dan non fisik yang berada disekitar perusahaan	Tersalurkan dana 100% dari anggaran	Rp 1.000.000
21	Barata Bangkit (Program CSV Produksi Kain Majun)	3	Pilar Sosial	Program pemberdayaan pengrajin kain majun	Tersalurkan dana 100% dari anggaran	Rp 3.500.000
22	Barata Lestari (Tanam Pohon Area Ring Satu Perusahaan)	12	Pilar Lingkungan	Program pelestarian lingkungan sekitar Ring Satu perusahaan	Tersalurkan dana 100% dari anggaran	Rp 2.500.000
Total						Rp 115.615.000

Terlampir disajikan dokumentasi kegiatan Tanggung Jawab Sosial Lingkungan Perusahaan sampai dengan triwulan IV tahun 2022 sebagai berikut :

### Dokumentasi Program Tanggung Jawab Sosial dan Lingkungan PT Barata Indonesia (Persero) Tahun 2022



Gambar 2.1  
Dokumentasi TJSL 1  
(20 Januari 2022)



Gambar 2.2  
Dokumentasi TJSL 2  
(7 Februari 2022)



Gambar 2.3  
Dokumentasi TJSL 3  
(6 Maret 2022)



Gambar 2.4  
Dokumentasi TJSL 4  
(12 Maret 2022)



Gambar 2.5  
 Dokumentasi TJSL 5  
 (23 April 2022)



Gambar 2.6  
 Dokumentasi TJSL 6  
 (23 Mei 2022)



Gambar 2.7  
 Dokumentasi TJSL 7  
 (16 Agustus 2022)



Gambar 2.8  
 Dokumentasi TJSL 8  
 (23 Agustus 2022)



Gambar 2.9  
 Dokumentasi TJSL 9  
 (16 Desember 2022)



Gambar 2.9  
 Dokumentasi TJSL 9  
 (30 Desember 2022)

### 2.2.2. Implementasi Program *Creating Share Value* (CSV)

Program *Creating Share Value* (CSV) Barata Indonesia tahun 2022 yaitu melakukan upaya pemberdayaan masyarakat melalui program yang bernilai tambah. Sampai dengan akhir tahun 2022 telah dilaksanakan program pengrajin kain majun. Dimana limbah berupa sampah kain dimanfaatkan kembali dalam bentuk kain pembersih peralatan pabrik Barata. Kedepannya program produksi kain majun ini akan terus ditingkatkan, menyesuaikan aktivitas produksi di Barata, sehingga tidak hanya mengurangi limbah berupa sampah kain tetapi juga mendatangkan manfaat ekonomi yang bisa dirasakan lebih oleh pengrajin kain majun.

**Tabel 2.4**  
**Implementasi Program *Creating Share Value***  
**PT Barata Indonesia (Persero)**  
**Tahun 2022**

No	Program	Anggaran Tahun 2022 (Rp)	Realisasi s.d TW IV Tahun 2022 (Rp)	Nilai Manfaat CSV bagi Perusahaan
1	Barata Bangkit (Produksi Kain Majun)	Rp 20.000.000	Rp 3.500.000	<ul style="list-style-type: none"><li>- Meningkatkan nilai tambah</li><li>- Membangun hubungan yang baik dengan komunitas pengrajin kain majun</li><li>- Meningkatkan citra positif perusahaan</li></ul>

### 2.2.3. Implementasi Program Prioritas

Sampai dengan akhir tahun telah dilaksanakan Program Prioritas yang terdiri dari bidang Pendidikan dan Lingkungan. Secara Umum pelaksanaan program prioritas digambarkan pada table berikut:

**Tabel 2.5**  
**Implementasi Program Prioritas**  
**PT Barata Indonesia (Persero)**  
**Tahun 2022**

No	Program	RKA Tahun 2022 (Rp)	Realisasi s.d TW IV Tahun 2022 (Rp)	Nilai Manfaat Program Unggulan bagi Perusahaan
1	Barata Bestari	Rp 51.600.000	Rp 2.500.000	<ul style="list-style-type: none"><li>- Membuka peluang untuk mendapatkan talenta sesuai aktivitas/ kebutuhan perusahaan</li><li>- Menjaring ide inovasi dan Kerjasama RnD</li></ul>

No	Program	RKA Tahun 2022 (Rp)	Realisasi s.d TW IV Tahun 2022 (Rp)	Nilai Manfaat Program Unggulan bagi Perusahaan
2	Barata Mengajar	Rp 30.000.000	Rp 2.500.000	<ul style="list-style-type: none"> <li>- Membuka peluang untuk mendapatkan talenta sesuai aktivitas/kebutuhan perusahaan</li> <li>- Menjaring ide inovasi dan Kerjasama RnD</li> </ul>
3	Barata Lestari (Tanam Pohon Area Ring Satu Gresik)	Rp 20.000.000	Rp 10.000.000	<ul style="list-style-type: none"> <li>- Upaya menekan emisi karbon mendukung <i>green industry</i></li> <li>- Membangun engagement dengan DLH Kab. Gresik</li> </ul>

### 2.3. Program Pendanaan Usaha Mikro Kecil (PUMK)

Secara umum pelaksanaan Program Pendanaan UMK mengacu kepada Rencana Kerja dan Anggaran TJSI PT Barata Indonesia (Persero) tahun 2022 dimana penyaluran dana Program Pembiayaan UMK dilakukan dengan memanfaatkan dana pengembalian dari Mitra Binaan karena tidak ada dana tambahan untuk Program Pendanaan UMK. Sampai dengan akhir tahun 2022 serapan anggaran Program Pendanaan UMK sebesar Rp67.000.000,- atau 74% dari total anggaran tahun 2022 sebanyak Rp 90.000.000,-. Berikut daftar Mitra Binaan sampai dengan akhir Tahun 2022.

**Tabel 2.6**  
**Daftar Mitra Binaan Naik Kelas**  
**PT Barata Indonesia (Persero)**  
**Tahun 2022**

No	Nama Mitra Binaan	Nilai Pinjaman	Jenis Usaha	Uraian Naik Kelas
1	Elok Monica	Rp 12.000.000	Perdagangan (Kuliner)	Penambahan jumlah pegawai (dari 1 menjadi 2), peningkatan omset (dari Rp 40.000.000,- menjadi Rp 65.000.000,-)
2	Bayu Febrian Pratama	Rp 25.000.000,-	Industri Peralatan Outdoor	Penambahan jumlah pegawai (dari satu menjadi tiga orang), peningkatan omset dari 150 juta menjadi 300 juta per tahun)

Jumlah piutang macet pada tahun 2022 sebesar Rp21.185.317,- atau turun 27,72 dari total piutang tahun 2021. Adapun besarnya piutang macet dikarenakan kesulitan bayar akibat terdampak Covid-19, dengan rincian sebagai berikut:



**Tabel 2.7**  
**Daftar Piutang Program PUMK**  
**PT Barata Indonesia (Persero)**  
**Tahun 2022**

Uraian	Per 31 Des 2021 (Rp)	Per 31 Des 2022 (Rp)
Lancar	64.919.334	75.897.421
Kurang Lancar	8.671.667	8.671.667
Diragukan	-	-
Macet	29.310.334	21.187.317
<b>Total</b>	<b>102.901.335</b>	<b>105.754.405</b>

Sampai dengan akhir tahun 2022, pelaksanaan hasil monitoring mitra binaan PT Barata Indonesia (Persero) dapat dijelaskan sebagai berikut:

**Tabel 2.8**  
**DAFTAR MITRA BINAAN**  
**PT BARATA INDONESIA (Persero)**  
**TAHUN 2022**

No	Nama Mitra	No Kontrak	Monitoring	Nilai Pinjaman (Rp)	Saldo Pinjaman (Rp)	Keterangan
1	TRI NURHAYANTO Jl. Ngagel Kebonsari No. 21 Surabaya	PKBL BI 16 002 Flat 12 bulan	<b>Usaha Printing, Advertising dan Publishing</b> Mitra masih terkendala untuk dapat melunasi seluruh kewajibannya. Untuk itu akan diajukan pesanan Paket Cetak kalender dengan skema pembayaran angsur cicilan.	20.000.000 01/03//2016	2.064.000 (Macet)	Pinjaman ke-2
2	H.M. SYAIFUDDIN Jl. Raya Galis No.12 Bangkalan.	PKBL-BI 16 003 Flat 12 bulan.	<b>Perikanan</b> budi daya bandeng dan nila di Blega, Kab. Bangkalan. Luas lahan kelola 5,5 Ha.  Mitra sudah tidak lagi aktif membayar, tetapi masih dapat dihubungi dan akan dilakukan angsuran menunggu penjualan aset.	30.000.000 01/06/2016	5.000.000 (macet)	Pinjaman ke-3
3	AGUS ROMLI Dusun Kuti Sari RT07 RW02 Ds. Leran Kec. Manyar Gresik.	PKBL-BI 16 005 Flat 12 bulan	<b>Kuliner bubur ayam</b> dengan memakai gerobak dorong di Jl. J.A. Suprpto Gresik dan sudah dijalani 8 tahun.  Usaha sudah mati dan Mitra terkendala untuk lakukan angsuran pinjaman.	10.000.000 01/09//2016	1.652.000 (macet)	Pinjaman ke-3
4	YAYAN CAHYONO Jl. Jaksa Agung Suprpto Gang 8 No. 4 Gresik	PKBL-BI 16 006 Flat 12 bulan	<b>Perdagangan barang elektronik</b> Usaha sudah mati dan Mitra terkendala untuk lakukan angsuran pinjaman.	10.000.000 30/12//2016	3.320.000 (macet)	Pinjaman ke-3

No	Nama Mitra	No Kontrak	Uraian Usaha dan Produk Unggulan	Nilai Pinjaman (Rp)	Saldo Pinjaman (Rp)	Keterangan
5	KUNTURO'AH Jl. Raya Galis No. 12 Bangkalan	PKBL-BI 19 003 Flat 12 bulan	<b>Usaha Perdagangan Alat Rumah Tangga.</b> Mitra sudah tidak lagi aktif membayar, tetapi masih dapat dihubungi dan akan dilakukan angsuran menunggu penjualan aset.	10.000.000 29/04/2019	4.990.000 (macet)	Pinjaman ke-1
6	DELLA PUTRIANA AYU DIAN SARI Jl. Mayjend Sugkono gg. XI, Ds Prambangan, Gresik	PKBL-BI 19 005 Flat 12 bulan	<b>Perdagangan</b> Usaha sudah mati dan Mitra terkendala untuk lakukan angsuran pinjaman.	10.000.000 05/09/2019	826.000 (macet)	Pinjaman ke-1
7	SITI NURUL AINI, R. Tumenggung Suryo No. 35, Malang	PKBL-BI 19 007 Flat 12 bulan	<b>Perdagangan Kuliner STMJ,</b> Mitra masih aktif membayar dengan dengan skema refinancing.	10.000.000 30/09/2019	3.333.317 (macet)	Pinjaman ke-3
8	SUADI RT VIII, RW III Desa Ambeng-ambeng Watang Rejo, Kec. Duduk Sampeyan, Kab Gresik	PKBL-BI 20 004 Flat 12 bulan	<b>Usaha Tambak Udang dan Ikan</b> Memulai usaha kembali setelah vakum akibat harga jual udang goyah.	10.000.000 30/06/2020	1.933.335 (lancar)	Pinjaman ke-4
9	TRI PUSPITASARI	PKBL-BI 20 007 Flat 12 bulan	<b>Usaha Jasa Konveksi</b> Usaha sudah mati dan Mitra terkendala untuk lakukan angsuran pinjaman	10.000.000 19/10/2020	8.671.667 (Kurang lancar)	Pinjaman ke-1
10	MIA PRAMITA ULFA Ds Tladan RT07/01 Kec. Kawedanan Kab. Magetan	PKBL-BI 21 002 Flat 12 bulan	<b>Peternakan bebek dan mentok.</b> Usaha berjalan dengan cukup baik dan angsuran mitra termasuk lancar.	10.000.000 30/07/2021	1.566.499 (lancar)	Pinjaman ke-2
11	SHANTY RAHANINGTYAS Jl. Ngagel Rejo 3 No 39, Surabaya	PKBL-BI 21 005 Flat 12 bulan	<b>Usaha Jasa Persewaan scaffolding</b> Mitra telah mengajukan refinancing dengan skema pembayaran angsuran senilai Rp 600.000,- per bulan	12.000.000 15/10/2021	5.418.400 (lancar)	Pinjaman ke-2
12	ANDRIS DIPURA Jade Sidorejo B3 Sidoarjo	PKBL-BI 21 007 Flat 12 bulan	<b>Industri</b> Usaha berjalan dengan cukup baik dan angsuran mitra termasuk lancar.	15.000.000 31/12/2021	3.750.000 (lancar)	Pinjaman ke-1
13	ELOK MONICA Jl Rungkut Menanggal II/1A Surabaya	PKBL-BI 22 001 Flat 12 bulan	<b>Industri</b> Usaha berjalan dengan cukup baik dan angsuran mitra termasuk lancar.	12.000.000 10/06/2022	9.000.000 (lancar)	Pinjaman ke-2

No	Nama Mitra	No Kontrak	Uraian Usaha dan Produk Unggulan	Nilai Pinjaman (Rp)	Saldo Pinjaman (Rp)	Keterangan
14	Aditya Yuda Permana	PKBL-BI 22 002 Flat 12 bulan	<b>Industri</b> Merupakan usaha Industri Bakery sudah dijalankan selama 6 tahun dan ingin menambah varian produk dan perluasan pasar.	25.000.000 26/12/2022	25.000.000 (lancar)	Pinjaman ke-1
15	BAYU FEBRIAN PRATAMA PUP Sektor V Blok N11 No.11 RT04/25 Bahagia, Babelan - Bekasi	PKBL-BI 22 003 Flat 12 bulan	<b>Industri</b> Merupakan usaha Industri Alat Outdoor yang sudah dijalankan selama 4 tahun dan ingin menambah varian produk dan perluasan pasar.	25.000.000 30/12/2022	25.000.000 (lancar)	Pinjaman ke-2
16	Aan Dwi Rahayu	PKBL-BI 22 004 Flat 12 bulan	<b>Perdagangan</b> Merupakan usaha perdagangan baju yang ada di Sidoarjo. Mitra telah menjalankan usahanya selama 3 tahun dan ingin menambah varian produk dan perluasan pasar.	5.000.000 30/12/2022	5.000.000 (lancar)	Pinjaman ke-1

## BAB III

### LAPORAN KEUANGAN

#### 3.1 Laporan Posisi Keuangan

<b>Program Kemitraan dan Bina Lingkungan PT. BARATA INDONESIA (Persero)</b> <b>1. LAPORAN POSISI KEUANGAN</b> <b>Untuk Periode yang Berakhir Tanggal 31 Des 2022 (unaudited) dan 2021 (unaudited)</b>			
	Catatan	Per 31 Des 2022 Rp	Per 31 Des 2021 Rp
<b>Aset</b>			
<b>Aset Lancar</b>			
Kas dan Setara Kas	3.1	6.747.769	6.433.262
Piutang			
Piutang pinjaman mitra binaan	3.2	105.754.406	102.901.173
Alokasi penyisihan piutang pinjaman mitra binaan	3.3	(26.998.281)	(32.751.091)
Jumlah piutang mitra binaan		78.756.125	70.150.082
Piutang jasa administrasi pinjaman		953.479	525.162
Jumlah Aset Lancar		<u>86.457.374</u>	<u>77.108.506</u>
<b>Aset Tetap</b>			
Inventaris dan peralatan	3.4		
Akumulasi penyusutan inventaris dan peralatan			
Jumlah Aset Tetap			
<b>Aset Lain-lain</b>			
Piutang bermasalah	3.5		-
Alokasi penyisihan piutang bermasalah			
Dana KUMLA			
Jumlah Aset Lain-lain			-
<b>JUMLAH Aset</b>		<u><b>86.457.374</b></u>	<u><b>77.108.506</b></u>
<b>KEWAJIBAN DAN AKTIVA BERSIH</b>			
<b>Aktiva Bersih</b>			
Aset Bersih Tidak Terikat	3.6	86.457.374	77.108.506
Jumlah Aset Bersih		<u>86.457.374</u>	<u>77.108.506</u>
<b>JUMLAH KEWAJIBAN DAN ASET BERSIH</b>		<u><b>86.457.374</b></u>	<u><b>77.108.506</b></u>

### 3.2 Laporan Aktivitas

<b>Program Kemitraan dan Bina Lingkungan PT. BARATA INDONESIA (Persero)</b>			
<b>2. LAPORAN AKTIVITAS</b>			
<b>Untuk Periode yang Berakhir Tanggal 31 Des 2022 (unaudited) dan 2021 (unaudited)</b>			
	<u>Catatan</u>	<u>Per 31 Des 2022</u> Rp	<u>Per 31 Des 2021</u> Rp
<b>Penerimaan dan Pendapatan</b>			
<b>Penerimaan</b>			
Alokasi bagian laba dari BUMN Pembina		-	-
Jumlah Penerimaan		-	-
<b>Pendapatan</b>			
Pendapatan jasa administrasi pinjaman	4.1	3.523.750	1.782.500
Pendapatan bunga	4.2	92.136	47.351
Kelebihan Pembayaran		-	-
Pendapatan lain-lain		-	-
Jumlah Pendapatan		<u>3.615.886</u>	<u>1.829.851</u>
Jumlah Penerimaan dan Pendapatan		<u>3.615.886</u>	<u>1.829.851</u>
<b>Penyaluran, Beban dan Pengeluaran</b>			
<b>Penyaluran</b>			
Dana pembinaan kemitraan	4.3	-	-
Bina Lingkungan		-	-
Jumlah Penyaluran		-	-
<b>Beban dan Pengeluaran</b>			
Beban pembinaan		-	-
Beban administrasi dan umum	4.4	-	-
Beban penyusutan aset tetap	4,5	-	-
Beban pajak dan jasa giro	4.6	19.829	9.474
Beban penyisihan piutang		(5.752.810)	13.320.638
Jumlah Beban dan Pengeluaran		<u>(5.732.981)</u>	<u>13.330.112</u>
Jumlah Penyaluran, Beban dan Pengeluaran		<u>(5.732.981)</u>	<u>13.330.112</u>
<b>Kenaikan (penurunan) aset bersih</b>		<b>9.348.867</b>	<b>(11.500.261)</b>
<b>Aset bersih awal periode</b>		77.108.506	88.608.767
<b>Koreksi audited</b>		-	-
<b>Aset bersih akhir periode</b>		<u><b>86.457.374</b></u>	<u><b>77.108.506</b></u>

### 3.3 Laporan Arus Kas

<b>Program Kemitraan dan Bina Lingkungan PT. BARATA INDONESIA (Persero)</b>		
<b>3. LAPORAN ARUS KAS</b>		
<b>Untuk Periode yang Berakhir Tanggal 31 Des 2022 (unaudited) dan 2021 (unaudited)</b>		
	Per 31 Des 2022	Per 31 Des 2021
	Rp	Rp
<b>ALIRAN KAS DARI AKIVITAS OPERASI :</b>		
<b>Kas diterima dari:</b>		
Penerimaan dana BUMN pembina	-	-
Pengembalian pinjaman mitra binaan	63.718.450	60.429.505
Pengembalian Pinjaman Khusus	-	-
Penerimaan Pokok Sewa Beli Syariah	-	-
Penggantian Beban Operasional	-	-
Kelebihan Pembayaran Angsuran	-	-
Angsuran Belum Teridentifikasi	-	-
Pendapatan Jasa Administrasi Pinjaman	3.523.750	1.782.500
Pendapatan Sewa Beli Syariah	-	-
Pendapatan bunga deposito/ giro	92.136	47.351
Pendapatan Lain-lain	-	-
Jumlah penerimaan	<u>67.334.336</u>	<u>62.259.356</u>
<b>Kas dikeluarkan untuk:</b>		
Penyaluran Pinjaman Kemitraan	67.000.000	75.000.000
Penyaluran Pinjaman Khusus	-	-
Dana Pembinaan Kemitraan	-	-
Penyaluran Bina Lingkungan	-	-
Pembayaran Dana Penjamin KUM-LTA	-	-
Pembelian Persediaan	-	-
Pembayaran Hutang Jangka Pendek	-	-
Pembayaran biaya bank	-	-
Pembayaran pajak	19.829	9.474
Beban administrasi dan umum	-	-
Beban lain-lain ( pengembalian ke mitra binaan )	-	-
Jumlah pengeluaran	<u>67.019.829</u>	<u>75.009.474</u>
<b>Kas bersih yang diterima (dikeluarkan) untuk aktivitas operasi</b>	<u>314.507</u>	<u>(12.750.118)</u>
<b>KENAIKAN (PENURUNAN) BERSIH DALAM KAS DAN SETARA KAS</b>	314.507	(12.750.118)
<b>KAS DAN SETARA KAS PADA AWAL PERIODE</b>	6.433.262	19.183.380
<b>KAS DAN SETARA KAS PADA AKHIR PERIODE</b>	<u><u>6.747.769</u></u>	<u><u>6.433.262</u></u>

### 3.4 Tingkat Efektivitas Penyaluran Dana & Tingkat Kolektibilitas Pinjaman

#### a. Efektivitas Penyaluran Dana :

$$\frac{\text{Jumlah dana yang disalurkan}}{\text{Jumlah dana yang tersedia}} \quad \times \quad 100\%$$

$$\frac{67.000.000}{73.675.462} \quad \times \quad 100\%$$

$$3 = \mathbf{90,94 \quad \%}$$

**Skor : 3**

#### b. Tingkat Kolektibilitas pinjaman :

$$\frac{\text{Rata-rata tertimbang kolek. Pinjaman}}{\text{Jumlah pinjaman yang disalurkan}} \quad \times \quad 100\%$$

$$\frac{82.901.171}{106.254.405} \quad \times \quad 100\%$$

$$3 = \mathbf{78,02 \quad \%}$$

**Skor : 3**

### 3.5 Catatan Laporan Keuangan

#### Ikhtisar Kebijakan Akuntansi Yang Signifikan.

##### a) Dasar Penyajian Laporan Keuangan

Laporan Keuangan disusun berdasarkan prinsip dan praktik akuntansi yang berlaku umum di Indonesia yaitu Pernyataan Standar Akuntansi Keuangan dan Pedoman Akuntansi Program Kemitraan dan Bina Lingkungan ( PKBL ) Revisi Tahun 2012 yang ditetapkan oleh Kementerian Negara Badan Usaha Milik Negara. Laporan keuangan disusun menggunakan dasar aktual kecuali untuk laporan arus kas disusun menggunakan dasar kas.

Laporan arus kas menyajikan penerimaan dan pengeluaran kas yang diklasifikasikan dalam aktifitas operasi, investasi, dan pendanaan yang disusun dengan menggunakan metode langsung ( *direct method* ).

Mata uang pelaporan yang digunakan dalam penyusunan laporan keuangan ini adalah Rupiah.

**b) Kas dan Setara Kas**

Kas dan setara kas terdiri dari kas, bank, serta deposito jangka pendek yang waktunya maksimal 3 bulan atau kurang serta tidak digunakan sebagai jaminan diklasifikasikan sebagai setara kas.

Kas dan setara kas diakui pada saat Kas dan Setara Kas tersebut diterima oleh Unit TJSL, baik diterima secara tunai, berupa cek, giro yang sdh jatuh tempo maupun melalui transfer ke dalam rekening Bank.

**c) Piutang Mitra Binaan**

Saldo Piutang pinjaman Mitra Binaan yang dicatat termasuk piutang bunga atas pinjaman mitra binaan yang dicatat secara aktual.

**d) Alokasi Penyisihan Piutang**

Alokasi Penyisihan Piutang.

Penyisihan piutang pinjaman Mitra Binaan dihitung dan dicatat sebesar prosentase tertentu berdasarkan kualitas pinjaman yaitu :

- |                                  |                  |              |
|----------------------------------|------------------|--------------|
| <i>i. Piutang Lancar</i>         | <i>: sebesar</i> | <i>0 %</i>   |
| <i>ii. Piutang kurang lancar</i> | <i>: sebesar</i> | <i>25 %</i>  |
| <i>iii. Piutang diragukan</i>    | <i>: sebesar</i> | <i>75 %</i>  |
| <i>iv. Piutang Macet</i>         | <i>: sebesar</i> | <i>100 %</i> |

**e) Penilaian Aset Tetap**

Sehubungan dengan kegiatan dan keberadaan Unit Pengelolaan TJSL - PT. Barata Indonesia ( Persero ) masih menjadi satu ( menginduk ) dengan kegiatan perusahaan, maka program TJSL tidak menyelenggarakan pembukuan aset tetap.

**f) Piutang Bermasalah**

Piutang bermasalah disajikan sebesar nilai pokok pinjaman, sedangkan besarnya alokasi penyisihan adalah sebesar 100% dari saldo piutang bermasalah.

**g) Pengakuan Penerimaan, Pendapatan, Penyaluran, Beban dan Pengeluaran**

Dalam laporan aktifitas Unit TJSL, pendapatan diakui sesuai basis aktual, kecuali untuk pendapatan jasa administrasi pinjaman menggunakan basis kas.

Alokasi bagian laba dari BUMN Pembina diakui pada saat RUPS menetapkan besarnya alokasi laba untuk TJSL.



Sedangkan Beban diakui dalam Laporan Aktifitas Unit TJSL sesuai dengan basis yang digunakan yaitu basis aktual.

**h) Aset Bersih**

Aset bersih diklasifikasikan menjadi aset bersih terikat dan aset bersih tidak terikat. Aset bersih terikat adalah sumber daya yang penggunaannya dibatasi untuk tujuan tertentu atau tidak dapat dipergunakan untuk kegiatan operasional normal. Aset bersih tidak terikat adalah sumber daya yang penggunaannya tidak dibatasi untuk tujuan tertentu.

## **BAB IV**

### **PENUTUP**

Dalam implementas Program Tanggung Jawab Sosial Lingkungan Perseroan senantiasa menerapkan prinsip kehati-hatian sebagaimana disampaikan dalam Peraturan Menteri BUMN No. PER-02/MBU/04/2020, sehingga pengelolaan dana TJSL di PT Barata Indonesia (Persero) dapat lebih bermanfaat dan tepat sasaran.

Terhadap Mitra Binaan Program PUMK yang memiliki kecenderungan usaha kurang lancar akan dilakukan monitoring khusus, sehingga diharapkan proses pengembalian pinjaman dapat diselesaikan tepat waktu. Diharapkan usaha mikro, kecil dan menengah dapat menjadi motor penggerak dan katalisator bagi pergerakan ekonomi rakyat pada daerahnya terutama dimasa pandemi, dan secara tidak langsung akan membawa dampak pertumbuhan ekonomi dan kesejahteraan bagi masyarakat sekitarnya.

Lebih lanjut, komitmen Perseroan kepada keberlanjutan selaras dengan pergerakan global yang mengedepankan integrasi komitmen lingkungan, sosial dan tata kelola dalam strategi bisnis serta Tujuan Pembangunan Nasional/ *Sustainable Development Goals* (SDGs).